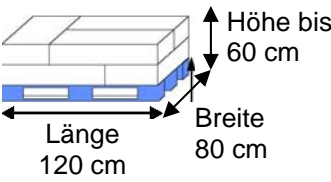
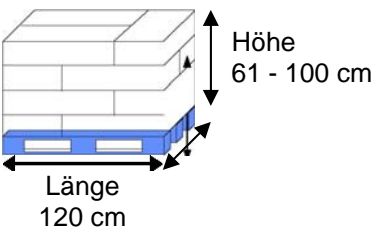
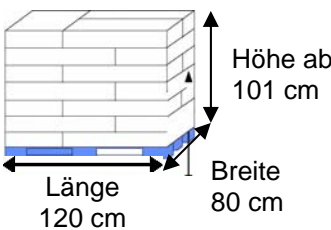


Bezeichnungen und Mindest-Taxgewichte für Paletteneinheiten

EU 1 =		1 Palette Mindest-Taxgewicht	125 kg
EU 2 =		1 Palette Mindest-Taxgewicht	250 kg
EU 3 =		1 Palette Mindest-Taxgewicht	400 kg

Frachtberechnung von Nicht-EU-Massen:

Wir benötigen für Nicht-EU-Masse folgende Angaben auf dem Lieferschein oder Frachtbrief:

- Bezeichnung / Gebindeart / Masse
- Bruttogewicht

EUR =	Euro-Palette mit Überhang (längs oder seitlich)	L x B x H in cm	250 kg / m³
EWP / PAL =	Palette mit nicht genormter Grundfläche (Einwegpalette)	L x B x H in cm	250 kg / m³

Übrige Gebindearten =

Bidon (BID)	Bund (BUN)	Box (BOX)
Colli (COL)	Container (CON)	Eimer (EIM)
Fass (FAS)	Karton (KRT)	Kiste (KIS)
Kabelrolle (KRO)	Paket (PKT)	Paloxe (PLX)
Pneu (PNE)	Ring (RIN)	Rolle (ROL)
Sack (SAC)	Stück (STK)	

für stapelbare Güter erfolgt die Abrechnung nach **Volumengewicht:**

L x B x H in cm **250 kg / m³**

für nicht stapelbare Güter erfolgt die Abrechnung nach **Flächengewicht**

(z.B. offene Maschinen etc.)

L x B in cm **500 kg / m²**

für spezielle Transportaufträge erfolgt die Abrechnung nach **Lademeter**

- ohne Angaben von Gewicht/Masse

- häufig sperrige, nicht stapelbare Güter

Platzbedarf der gesamten Breite des LKW und die Länge in Metern

1'000 kg / Ldm